

REDI

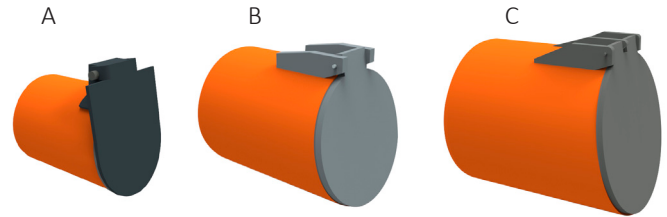
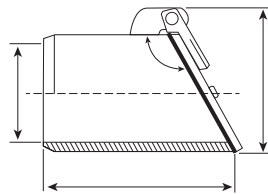
GODKÄNNANDEN:



IBECO Klaffluckor och backventiler

IBECO klaffluckor och backventiler används för att klimatsäkra och därmed förhindra översvämningar i hus och källare vid ökat tryck på avloppsnätet vid häftiga regn. De finns i många olika varianter beroende på applikation och storlek.

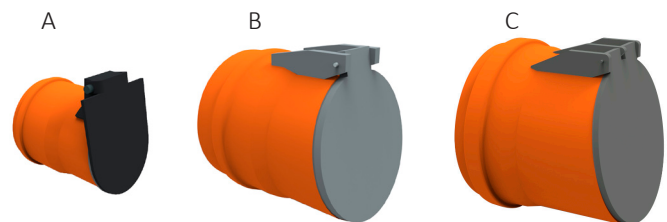
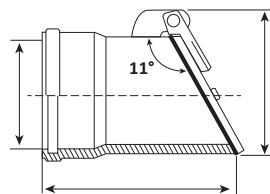
- DN100-600
- Enkel installation
- Beprövad konstruktion
- Kan installeras i befintliga rörledningar



IBECO Klafflucka med spetsände

med snedställd klaff 11°

Art. nr.	RSK nr.	DN	L mm	H mm	Modell
P5510M1	442 55 69	110	145	140	A
P5512M1	442 55 70	125	165	155	A
P5516M1	442 55 71	160	180	190	A
P5520M1	442 55 72	200	205	230	A
P5525M1	442 55 73	250	260	280	B
P5530M1	442 55 74	315	300	350	B
P5540M1	442 55 75	400	350	430	C
P5550M1	442 55 76	500	400	530	C
P5563M1	442 55 77	630	500	660	C



IBECO Klafflucka med muff

med snedställd klaff 11°

Art. nr.	RSK nr.	DN	L mm	H mm	Modell
P5510F1	442 55 78	110	145	140	A
P5512F1	442 55 79	125	165	155	A
P5516F1	442 55 80	160	180	190	A
P5520F1	442 55 81	200	205	230	A
P5525F1	442 55 82	250	260	280	B
P5530F1	442 55 83	315	300	350	B
P5540F1	442 55 84	400	350	430	C
P5550F1	442 55 85	500	400	530	C
P5563F1	442 55 86	630	500	660	C