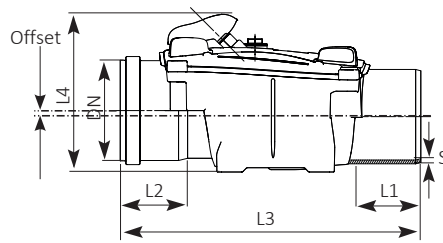
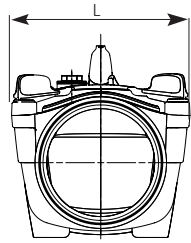


REDI



IBECO Backventil OTTIMA typ 1 med enkel klaff

Muff/spetsände

Art. nr.	RSK nr.	DN	S	L	L1	L2	L3	L4	Offset
			mm	mm	mm	mm	mm	mm	
11R1048	442 55 87	100	3,0	171	60	57	338	184	7
11R1148	442 55 88	110	3,2	171	65	63	350	184	7
11R1248	442 55 89	125	3,2	255	73	69	458	226	9
11R1648	442 55 90	160	4,0	255	83	82	491	226	9

IBECO Backventil OTTIMA typ 2 med dubbla klaffar

Muff/spetsände

Art. nr.	RSK nr.	DN	S	L	L1	L2	L3	L4	Offset
			mm	mm	mm	mm	mm	mm	
12R1048	442 55 91	100	3,0	171	60	57	338	184	7
12R1148	442 55 92	110	3,2	171	65	63	350	184	7
12R1248	442 55 93	125	3,2	255	73	69	458	226	9
12R1648	442 55 94	160	4,0	255	83	82	491	226	9

GODKÄNNANDEN:

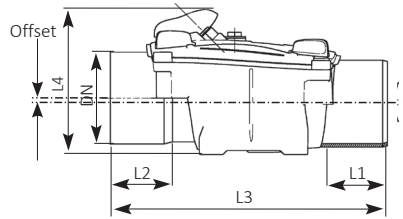
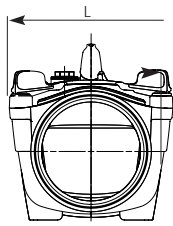


STANDARDER:

- En 1401
- EN 1329
- EN 13564-1:2002



REDI



IBECO Backventil OTTIMA typ 1 med enkel klaff

Spetsände

Art. nr.	RSK nr.	DN	S	L	L1	L2	L3	L4	Offset
		mm	mm	mm	mm	mm	mm	mm	
11M10M8	442 55 95	100	3,0	171	60	60	355	184	7
11M11M8	442 55 96	110	3,2	171	65	65	365	184	7
11M12M8	442 55 97	125	3,2	255	73	73	455	226	9
11M16M8	442 55 98	160	4,0	255	83	83	468	226	9



IBECO Backventil OTTIMA typ 2 med dubbla klaffar

Spetsände

Art. nr.	RSK nr.	DN	S	L	L1	L2	L3	L4	Offset
		mm	mm	mm	mm	mm	mm	mm	
12M10M8	442 55 99	100	3,0	171	60	60	355	184	7
12M11M8	442 56 00	110	3,2	171	65	65	365	184	7
12M12M8	442 56 01	125	3,2	255	73	73	455	226	9
12M16M8	442 56 02	160	4,0	255	83	83	468	226	9



IBECO Backventil CLASSIC med enkel klaff

Muff/spetsände

Art. nr.	RSK nr.	DN	S	Längd spetsände	Längd muffände	Tot.längd	Höjd	Notering
		mm	mm	mm	L2 (mm)	L3 (mm)	mm	
1552091	442 56 07	200	4,5	100	84	451	300	Med läppring
1552591	442 56 08	250	6,2	130	102	520	374	
1553091	442 56 09	315	7,7	160	125	615	440	
1554091	442 56 10	400	9,8	245	140	800	480	Ej nödvästängning
T555191	442 56 11	500	645	1100	460	260		Med läppring Ej nödvästängning
T556391	442 56 12	630	775	1300	460	260		Med läppring Ej nödvästängning